

место штампа
налогового органа

ООО "КВАРТАЛ", 3662112760 / 366201001

(реквизиты налогоплательщика (представителя):
- полное наименование организации, ИНН/КПП;
- Ф.И.О. индивидуального предпринимателя
(физического лица), ИНН (при наличии))

**Извещение о вводе сведений, указанных в налоговой декларации (расчете)
в электронной форме**

Налоговый орган 3662 настоящим документом подтверждает, что
(код налогового органа)

ООО "КВАРТАЛ", 3662112760 / 366201001

(полное наименование организации, ИНН/КПП; Ф.И.О. индивидуального предпринимателя (физического лица), ИНН (при наличии))

в налоговой декларации (расчете)

Бухгалтерская (финансовая) отчетность, 0710099, корректирующий(1), год, 2016г.

(наименование и КНД налоговой декларации, вид документа (номер корректировки), отчетный (налоговый) период, отчетный год)

представленной в файле NO_VUHOTCH_3662_3662_3662112760366201001_20171201_E4CC395E-4362-4957-86F8-
DDBE17FDAB99
(наименование файла)

не содержится ошибок (противоречий).

ИФНС 3662, код 3662

(наименование, код налогового органа)

Электронные подписи

Подпись налогового органа: ИФНС России по Коминтерновскому району г. Воронежа

Протокол входного контроля Росстат

Содержание протокола:

ОТЧЕТ ПРИНЯТ УСПЕШНО.

Уведомление о приёме в обработку.

Дата приёма отчёта: 08/12/2017 9:46:05

Идентификатор респондента: 95877510 Общество с ограниченной ответственностью
"Строительная компания "Квартал"

Имя файла с отчётом:

NO_VUHOTCH_3662_3662_3662112760366201001_20171201_daa304ab-89e9-4f69-a154-06b
06bac19f0_56782ba7e1484bf696e92b02c3ebd43d_20171201122218.xml

Дата передачи файла: 01/12/17 12:37:31

Форма отчёта: Бухгалтерский отчет

Код формы отчёта: 0710001-0710006

Год отчёта: 2016

Код периода отчёта: 34

Электронные подписи

Подпись органа ФСГС: Воронежстат



ИНН 3662112760

КПП 366201001 стр. 001



0a3b dc56 510c cd00 b72b 3a94 b66a 44a9

Форма по КНД 0710099

Бухгалтерская (финансовая) отчетность

Номер корректировки 1

Отчетный период (код) 34

Отчетный год 2016

ОБЩЕСТВО С ОГРАНИЧЕННОЙ ОТВЕТСТВЕННОСТЬЮ
"СТРОИТЕЛЬНАЯ КОМПАНИЯ "КВАРТАЛ"

(наименование организации)

Дата утверждения отчетности

Код вида экономической деятельности по классификатору ОКВЭД 41.20

Код по ОКПО 95877510

Форма собственности (по ОКФС) 16

Организационно-правовая форма (по ОКОПФ) 65

Единица измерения: (тыс. руб. / млн. руб. – код по ОКЕИ) 384

На 14 страницах

с приложением документов или их копий на [] листах

Достоверность и полноту сведений, указанных
в настоящем документе, подтверждаю:1 1 – руководитель
2 – уполномоченный представительЛУКИНОВ
ДМИТРИЙ
ВАЛЕРИЕВИЧ(фамилия, имя, отчество* руководителя
(уполномоченного представителя) полностью)

Подпись _____ Дата 01.12.2017

МП**

Наименование документа,
подтверждающего полномочия представителя

Заполняется работником налогового органа

Сведения о представлении документа

Данный документ представлен (код) []

на [] страницах

в составе (отметить знаком V)

0710001 [] 0710002 []

0710003 [] 0710004 []

0710005 [] 0710006 []

с приложением
документов или их копий на [] листахДата представления
документа [] . [] . []Зарегистрирован
за № []

Фамилия, И. О.*

Подпись

* Отчество при наличии.

** При наличии.





1050 7025

ИНН 3662112760

КПП 366201001 стр. 002



0e40 d3ec 510d fae5 f60f ca9a 04f6 b3ba

Местонахождение (адрес)

Почтовый индекс 394068

Субъект Российской Федерации (код) 36

Район _____

Город ВОРОНЕЖ Г

Населенный пункт
(село, поселок и т.п.) _____

Улица (проспект,
переулок и т.п.) ХОЛЬЗУНОВА УЛ

Номер дома
(владения) 4

Номер корпуса
(строения) _____

Номер офиса 401





ИНН 3662112760

КПП 366201001 стр. 003



Форма по ОКУД 0710001

Бухгалтерский баланс

АКТИВ

Пояснения ¹	Наименование показателя	Код строки	На отчетную дату отчетного периода	На 31 декабря предыдущего года	На 31 декабря года, предшествующего предыдущему
1	2	3	4	5	6
I. ВНЕОБОРОТНЫЕ АКТИВЫ					
	Нематериальные активы	1110	33	73	
	Результаты исследований и разработок	1120			
	Нематериальные поисковые активы	1130			
	Материальные поисковые активы	1140			
	Основные средства	1150	689744	243293	28887
	Доходные вложения в материальные ценности	1160			
	Финансовые вложения	1170			
	Отложенные налоговые активы	1180			
	Прочие внеоборотные активы	1190			
	Итого по разделу I	1100	689777	243366	28887
II. ОБОРОТНЫЕ АКТИВЫ					
	Запасы	1210	27252	14418	4054
	Налог на добавленную стоимость по приобретённым ценностям	1220			
	Дебиторская задолженность	1230	20582	46190	21455
	Финансовые вложения (за исключением денежных эквивалентов)	1240			
	Денежные средства и денежные эквиваленты	1250	5340	4445	6225
	Прочие оборотные активы	1260	46761		
	Итого по разделу II	1200	99935	65053	31734
	БАЛАНС	1600	789712	308419	60621





ИНН 3662112760

КПП 366201001 стр. 004



ПАССИВ

Пояснения ¹	Наименование показателя	Код строки	На отчетную дату отчетного периода	На 31 декабря предыдущего года	На 31 декабря года, предшествующего предыдущему
1	2	3	4	5	6
III. КАПИТАЛ И РЕЗЕРВЫ					
	Уставный капитал (складочный капитал, уставный фонд, вклады товарищей)	1310	2 0	2 0	2 0
	Собственные акции, выкупленные у акционеров ²	1320			
	Переоценка внеоборотных активов	1340			
	Добавочный капитал (без переоценки)	1350			
	Резервный капитал	1360			
	Нераспределенная прибыль (непокрытый убыток)	1370	1 2 6 2 5	1 3 4 7 5	9 7 8 9
	Итого по разделу III	1300	1 2 6 4 5	1 3 4 9 5	9 8 0 9
III. ЦЕЛЕВОЕ ФИНАНСИРОВАНИЕ³					
	Пасвой фонд	1310			
	Целевой капитал	1320			
	Целевые средства	1350			
	Фонд недвижимого и особо ценного движимого имущества	1360			
	Резервный и иные целевые фонды	1370			
	Итого по разделу III	1300			
IV. ДОЛГОСРОЧНЫЕ ОБЯЗАТЕЛЬСТВА					
	Заемные средства	1410			
	Отложенные налоговые обязательства	1420			
	Оценочные обязательства	1430			
	Прочие обязательства	1450			
	Итого по разделу IV	1400			





ИНН 3 6 6 2 1 1 2 7 6 0

КПП 3 6 6 2 0 1 0 0 1 Стр. 0 0 5



126a 938a 5101 f34a afee 3f90 28c2 1269

<i>Пояснения</i> ¹	<i>Наименование показателя</i>	<i>Код строки</i>	<i>На отчетную дату отчетного периода</i>	<i>На 31 декабря предыдущего года</i>	<i>На 31 декабря года, предшествующего предыдущему</i>
1	2	3	4	5	6
V. КРАТКОСРОЧНЫЕ ОБЯЗАТЕЛЬСТВА					
—	Заемные средства	1510	1 0 5 3 7 4	3 2 5 1 4	1 7 4 4 6
—	Кредиторская задолженность	1520	2 0 8 3 3 1	7 7 3 2 3	1 4 2 4 7
—	Доходы будущих периодов	1530	0	1 8 4 9 9 3	1 8 9 8 9
—	Оценочные обязательства	1540	5 4 3	9 4	1 3 0
—	Прочие обязательства	1550	4 6 2 8 1 9	—	—
—	Итого по разделу V	1500	7 7 7 0 6 7	2 9 4 9 2 4	5 0 8 1 2
—	БАЛАНС	1700	7 8 9 7 1 2	3 0 8 4 1 9	6 0 6 2 1

Примечания

1 Указывается номер соответствующего пояснения к бухгалтерскому балансу и отчету о финансовых результатах.

2 Здесь и в других формах отчетов вычитаемый или отрицательный показатель показывается в круглых скобках.

3 Заполняется некоммерческими организациями.





ИНН 3662112760


КПП 366201001 Стр. 006



Расшифровка отдельных показателей бухгалтерского баланса

Лист представляется при наличии расшифровок

Пояснения	Наименование показателя	Код строки	На отчетную дату отчетного периода	На 31 декабря предыдущего года	На 31 декабря года, предшествующего предыдущему
1	2	3	4	5	6
Прочие внеоборотные активы (стр. 1190), в том числе:					
		11901			
		11902			
		11903			
Запасы (стр. 1210), в том числе:					
		12101			
		12102			
		12103			
		12104			
		12105			
Налог на добавленную стоимость по приобретенным ценностям (стр. 1220), в том числе:					
		12201			
Дебиторская задолженность (стр. 1230), в том числе:					
		12301			
		12302			
		12303			
		12304			
		12305			
Финансовые вложения (за исключением денежных эквивалентов) (стр. 1240), в том числе:					
		12401			
		12402			
		12403			
Денежные средства и денежные эквиваленты (стр. 1250), в том числе:					
		12501			
		12502			
Внеоборотные нематериальные активы (стр. 1255), в том числе:					
		12551			
		12552			
Прочие оборотные активы (стр. 1260), в том числе:					
	ПО ДОГОВОРАМ УЧАСТИЯ В ДОЛЕВОМ СТРОИТЕЛЬСТВЕ	12601	4 6 7 6 1		
		12602			
		12603			





ИНН 3 6 6 2 1 1 2 7 6 0

КПП 3 6 6 2 0 1 0 0 1 Стр. 0 0 7



14c5 74a8 510a 993d e1fa db95 54d1 cbf6

Отчет о финансовых результатах

Форма по ОКУД 0710002


Пояснения ¹ 1	Наименование показателя 2	Код строки 3	За отчетный год 4	За предыдущий год 5
	Выручка ²	2110		
	Себестоимость продаж	2120		
	Валовая прибыль (убыток)	2100		
	Коммерческие расходы	2210	(0)	(1 0 8 6)
	Управленческие расходы	2220	(0)	(4 3 5 3)
	Прибыль (убыток) от продаж	2200	0	(5 4 3 9)
	Доходы от участия в других организациях	2310		
	Проценты к получению	2320		
	Проценты к уплате	2330		
	Прочие доходы	2340	8 9 3 4	1 0 8 6 6
	Прочие расходы	2350	(1 3 5 9)	(1 4 4 1)
	Прибыль (убыток) до налогообложения	2300	7 5 7 5	3 9 8 6
	Текущий налог на прибыль	2410	(0)	(3 0 0)
	в т.ч. постоянные налоговые обязательства (активы)	2421		
	Изменение отложенных налоговых обязательств	2430		
	Изменение отложенных налоговых активов	2450		
	Прочее	2460	(2 6 5)	
	Чистая прибыль (убыток)	2400	7 3 1 0	3 6 8 6
	Результат от переоценки внеоборотных активов, не включаемый в чистую прибыль (убыток) периода	2510		
	Результат от прочих операций, не включаемый в чистую прибыль (убыток) периода	2520		
	Совокупный финансовый результат периода³	2500	7 3 1 0	3 6 8 6
СПРАВОЧНО				
	Базовая прибыль (убыток) на акцию	2900		
	Разводненная прибыль (убыток) на акцию	2910		

Примечания

1 Указывается номер соответствующего пояснения к бухгалтерскому балансу и отчету о финансовых результатах.

2 Выручка отражается за минусом налога на добавленную стоимость, акцизов.

3 Совокупный финансовый результат периода определяется как сумма строк «Чистая прибыль (убыток)», «Результат от переоценки внеоборотных активов, не включаемый в чистую прибыль (убыток) периода» и «Результат от прочих операций, не включаемый в чистую прибыль (убыток) периода».





ИНН 3662112760

КПП 366201001 Стр. 008



Отчет об изменениях капитала

Форма по ОКУД 0710003

1. Движение капитала

Уставный капитал	Собственные акции, выкупленные у акционеров	Добавочный капитал	Резервный капитал	Нераспределенная прибыль (непокрытый убыток)	Итого
1	2	3	4	5	6
Величина капитала на 31 декабря года, предшествующего предыдущему (3100)					
20				9789	9809
(ПРЕДЫДУЩИЙ ГОД)					
Увеличение капитала – всего: (3210)					
0				3686	3686
в том числе:					
чистая прибыль (3211)				3686	3686
переоценка имущества (3212)					
доходы, относящиеся непосредственно на увеличение капитала (3213)					
дополнительный выпуск акций (3214)					
увеличение номинальной стоимости акций (3215)					
реорганизация юридического лица (3216)					
Уменьшение капитала – всего: (3220)					
в том числе:					
убыток (3221)					
переоценка имущества (3222)					
расходы, относящиеся непосредственно на уменьшение капитала (3223)					
уменьшение номинальной стоимости акций (3224)					
уменьшение количества акций (3225)					
реорганизация юридического лица (3226)					
дивиденды (3227)					
Изменение добавочного капитала (3230)					
Изменение резервного капитала (3240)					





ИНН 3662112760

КПП 366201001 Стр. 009



Уставный капитал 1	Собственные акции, выкупленные у акционеров 2	Добавочный капитал 3	Резервный капитал 4	Нераспределенная прибыль (непокрытый убыток) 5	Итого 6
Величина капитала на 31 декабря предыдущего года (3200)					
2 0				1 3 4 7 5	1 3 4 9 5
(ОТЧЕТНЫЙ ГОД)					
Увеличение капитала – всего: (3310)					
0				7 3 1 0	7 3 1 0
в том числе:					
чистая прибыль (3311)					
				7 3 1 0	7 3 1 0
переоценка имущества (3312)					
доходы, относящиеся непосредственно на увеличение капитала (3313)					
дополнительный выпуск акций (3314)					
увеличение номинальной стоимости акций (3315)					
реорганизация юридического лица (3316)					
Уменьшение капитала – всего: (3320)					
(0)				(8 1 6 0)	(8 1 6 0)
в том числе:					
убыток (3321)					
переоценка имущества (3322)					
расходы, относящиеся непосредственно на уменьшение капитала (3323)					
уменьшение номинальной стоимости акций (3324)					
уменьшение количества акций (3325)					
реорганизация юридического лица (3326)					
дивиденды (3327)					
				(8 1 6 0)	(8 1 6 0)
Изменение добавочного капитала (3330)					
Изменение резервного капитала (3340)					
Величина капитала на 31 декабря отчетного года (3300)					
2 0				1 2 6 2 5	1 2 6 4 5





ИНН 3662112760

КПП 366201001 стр. 010

**2. Корректировка в связи с изменением учетной политики и исправлением ошибок**

Наименование показателя	Код строки	На 31 декабря года, предшествующего предыдущему	Изменение капитала за предыдущий год		На 31 декабря предыдущего года
			за счет чистой прибыли (убытка)	за счет иных факторов	
1	2	3	4	5	6
Капитал – всего:					
до корректировок	3400	9 8 0 9	3 6 8 6	0	1 3 4 9 5
корректировка в связи с:					
изменением учетной политики	3410	_____	_____	_____	_____
исправлением ошибок	3420	_____	_____	_____	_____
после корректировок	3500	9 8 0 9	3 6 8 6	0	1 3 4 9 5
в том числе:					
нераспределенная прибыль (непокрытый убыток):					
до корректировок	3401	9 7 8 9	3 6 8 6	0	1 3 4 7 5
корректировка в связи с:					
изменением учетной политики	3411	_____	_____	_____	_____
исправлением ошибок	3421	_____	_____	_____	_____
после корректировок	3501	9 7 8 9	3 6 8 6	0	1 3 4 7 5
по другим статьям капитала:					
до корректировок	3402	_____	_____	_____	_____
корректировка в связи с:					
изменением учетной политики	3412	_____	_____	_____	_____
исправлением ошибок	3422	_____	_____	_____	_____
после корректировок	3502	_____	_____	_____	_____

3. Чистые активы

Наименование показателя	Код строки	На 31 декабря отчетного года	На 31 декабря предыдущего года	На 31 декабря года, предшествующего предыдущему
1	2	3	4	5
Чистые активы	3600	1 2 6 4 5	1 9 8 4 8 8	2 8 7 9 8





ИНН 3662112760

КПП 366201001 стр. 011



c326 b3e3 510a 1a01 9323 5b96 4963 11ec

Отчет о движении денежных средств

Форма по ОКУД 0710004

Наименование показателя	Код строки	За отчетный год	За предыдущий год
1	2	3	4
Денежные потоки от текущих операций			
Поступления – всего	4110	213017	118107
в том числе:			
от продажи продукции, товаров, работ и услуг	4111	0	145
арендных платежей, лицензионных платежей, роялти, комиссионных и иных аналогичных платежей	4112	_____	_____
от перепродажи финансовых вложений	4113	_____	_____
прочие поступления	4119	76	87955
Платежи – всего	4120	(274037)	(136734)
в том числе:			
поставщикам (подрядчикам) за сырье, материалы, работы, услуги	4121	(231808)	(111024)
в связи с оплатой труда работников	4122	(7714)	(2321)
процентов по долговым обязательствам	4123	_____	_____
налог на прибыль	4124	_____	_____
прочие платежи	4129	(34515)	(23389)
Сальдо денежных потоков от текущих операций	4100	(61020)	(18627)
Денежные потоки от инвестиционных операций			
Поступления – всего	4210	_____	_____
в том числе:			
от продажи внеоборотных активов (кроме финансовых вложений)	4211	_____	_____
от продажи акций других организаций (долей участия)	4212	_____	_____
от возврата предоставленных займов, от продажи долговых ценных бумаг (прав требования денежных средств к другим лицам)	4213	_____	_____
дивидендов, процентов по долговым финансовым вложениям и аналогичных поступлений от долевого участия в других организациях	4214	_____	_____
прочие поступления	4219	_____	_____
Платежи – всего	4220	(485)	(783)
в том числе:			
в связи с приобретением, созданием, модернизацией, реконструкцией и подготовкой к использованию внеоборотных активов	4221	(485)	(783)
в связи с приобретением акций других организаций (долей участия)	4222	_____	_____
в связи с приобретением долговых ценных бумаг (прав требования денежных средств к другим лицам), предоставление займов другим лицам	4223	_____	_____
процентов по долговым обязательствам, включаемым в стоимость инвестиционного актива	4224	_____	_____
прочие платежи	4229	_____	_____
Сальдо денежных потоков от инвестиционных операций	4200	(485)	(783)






ИНН 3662112760

КПП 366201001 стр. 012



aceb a2d4 5105 bf79 b5ea 93a9 0a23 d659

Наименование показателя 1	Код строки 2	За отчетный год 3	За предыдущий год 4
Денежные потоки от финансовых операций			
Поступления – всего	4310	1 938 19	7 351 0
в том числе:			
получение кредитов и займов	4311	1 938 19	7 351 0
денежных вкладов собственников (участников)	4312	_____	_____
от выпуска акций, увеличения долей участия	4313	_____	_____
от выпуска облигаций, векселей и других долговых ценных бумаг и др.	4314	_____	_____
прочие поступления.	4319	_____	_____
Платежи -- всего	4320	(131419)	(55880)
в том числе:			
собственникам (участникам) в связи с выкупом у них акций (долей участия) организаций или их выходом из состава участников	4321	_____	_____
на уплату дивидендов и иных платежей по распределению прибыли в пользу собственников (участников)	4322	(7099)	_____
в связи с погашением (выкупом) векселей и других долговых ценных бумаг, возврат кредитов и займов	4323	(120959)	(55880)
прочие платежи	4329	(3361)	_____
Сальдо денежных потоков от финансовых операций	4300	62400	17630
Сальдо денежных потоков за отчетный период	4400	895	(1780)
Остаток денежных средств и денежных эквивалентов на начало отчетного периода	4450	4445	6225
Остаток денежных средств и денежных эквивалентов на конец отчетного периода	4500	5340	4445
Величина влияния изменений курса иностранной валюты по отношению к рублю	4490	_____	_____





ИНН 3662112760

КПП 366201001 стр. 013



881b 7402 510c b959 df84 0fba 6bfc 85db

Расшифровка отдельных показателей отчета о движении денежных средств

Наименование показателя	Код строки	Лист предоставляется при наличии расшифровок	
		За отчетный год	За предыдущий год
	2	3	4
Вписываемые показатели (стр. 4114), в том числе:			
СРЕДСТВА ПО ДОГОВОРАМ ДОЛЕВОГО УЧАСТИЯ	41141	2 1 2 9 4 1	3 0 0 0 7
	41142		
Прочие поступления (стр. 4119), в том числе:			
	41191		
	41192		
Вписываемые показатели (стр. 4125), в том числе:			
	41251		
	41252		
Прочие платежи (стр. 4129), в том числе:			
	41291		
	41292		
Вписываемые показатели (стр. 4215), в том числе:			
	42151		
	42152		
Прочие поступления (стр. 4219), в том числе:			
	42191		
	42192		
Вписываемые показатели (стр. 4225), в том числе:			
	42251		
	42252		
Прочие платежи (стр. 4229), в том числе:			
	42291		
	42292		
Вписываемые показатели (стр. 4315), в том числе:			
	43151		
	43152		
Прочие поступления (стр. 4319), в том числе:			
	43191		
	43192		
Вписываемые показатели (стр. 4324), в том числе:			
	43241		
	43242		
Прочие платежи (стр. 4329), в том числе:			
	43291		
	43292		





ИНН 3662112760

КПП 366201001 Стр. 014



05da 8b2e 510c bacf df9f 30b3 a880 ea68

Отчет о целевом использовании средств

Форма по ОКУД 0710006

Наименование показателя 1	Код строки 2	За отчетный год 3	За предыдущий год 4
Остаток средств на начало отчетного года	6100	0	_____
Поступило средств			
Вступительные взносы	6210	_____	_____
Членские взносы	6215	_____	_____
Целевые взносы	6220	_____	_____
Добровольные имущественные взносы и пожертвования	6230	_____	_____
Прибыль от приносящей доход деятельности	6240	_____	_____
Прочие	6250	_____	_____
Всего поступило средств	6200	_____	_____
Использовано средств			
Расходы на целевые мероприятия	6310	_____	_____
в том числе:			
социальная и благотворительная помощь	6311	_____	_____
проведение конференций, совещаний, семинаров и т.п.	6312	_____	_____
иные мероприятия	6313	_____	_____
Расходы на содержание аппарата управления	6320	_____	_____
в том числе:			
расходы, связанные с оплатой труда (включая начисления)	6321	_____	_____
выплаты, не связанные с оплатой труда	6322	_____	_____
расходы на служебные командировки и деловые поездки	6323	_____	_____
содержание помещений, зданий, автомобильного транспорта и иного имущества (кроме ремонта)	6324	_____	_____
ремонт основных средств и иного имущества	6325	_____	_____
прочие	6326	_____	_____
Приобретение основных средств, инвентаря и иного имущества	6330	_____	_____
Прочие	6350	_____	_____
Всего использовано средств	6300	_____	_____
Остаток средств на конец отчетного года	6400	0	_____



Расчет стоимости чистых активов

Общество с ограниченной ответственностью "Строительная компания "Квартал"
(наименование организации)

Наименование показателя	Код строки бухгалтерского баланса	На 31 декабря 2016 г.	На 31 декабря 2015 г.	На 31 декабря 2014 г.
Активы				
Нематериальные активы	1110	33	73	-
Результаты исследований и разработок	1120	-	-	-
Нематериальные поисковые активы	1130	-	-	-
Материальные поисковые активы	1140	-	-	-
Основные средства	1150	689 744	243 293	28 887
Доходные вложения в материальные ценности	1160	-	-	-
Финансовые вложения долгосрочные	1170	-	-	-
Отложенные налоговые активы	1180	-	-	-
Прочие внеоборотные активы	1190	-	-	-
Запасы	1210	27 252	14 418	4 054
Налог на добавленную стоимость по приобретенным ценностям	1220	-	-	-
Дебиторская задолженность*	1230	20 582	46 190	21 455
Финансовые вложения краткосрочные	1240	-	-	-
Денежные средства и денежные эквиваленты	1250	5 340	4 445	6 225
Прочие оборотные активы	1260	46 761	-	-
ИТОГО активы	-	789 712	308 419	60 621
Пассивы				
Заемные средства долгосрочные	1410	-	-	-
Отложенные налоговые обязательства	1420	-	-	-
Оценочные обязательства долгосрочные	1430	-	-	-
Прочие обязательства долгосрочные	1450	-	-	-
Заемные средства краткосрочные	1510	105 374	32 514	17 446
Кредиторская задолженность	1520	208 331	77 323	14 247
Оценочные обязательства краткосрочные	1540	543	94	130
Прочие обязательства краткосрочные	1550	462 819	-	-
ИТОГО пассивы	-	777 067	109 931	31 823
Стоимость чистых активов	-	12 645	198 488	28 798

* - За исключением задолженности участников (учредителей) по взносам в уставный капитал.

**Пояснения к бухгалтерскому балансу
и отчету о финансовых результатах (тыс. руб)**

1. Нематериальные активы и расходы на научно-исследовательские, опытно-конструкторские и технологические работы (НИОКР)
1.1. Наличие и движение нематериальных активов

Форма 0710005 с.1

Наименование показателя	Код	На начало года		Изменения за период						На конец периода		
		первоначальная стоимость	накопленная амортизация и убытки от обесценения	Поступило	Выбыло		начислено амортизации	убыток от обесценения	Переоценка		первоначальная стоимость	накопленная амортизация и убытки от обесценения
					первоначальная стоимость	накопленная амортизация и убытки от обесценения			Первоначальная стоимость	Накопленная амортизация		
Нематериальные активы - всего	5100	80	(7)	-	-	(40)	-	-	-	-	80	(47)
	5110	-	-	80	-	(7)	-	-	-	-	80	(7)
в том числе:	5101	-	-	-	-	-	-	-	-	-	-	-
	5111	-	-	-	-	-	-	-	-	-	-	-

1.2. Первоначальная стоимость нематериальных активов, созданных самой организацией

Наименование показателя	Код	На 31 декабря 2016 г.		На 31 декабря 2015 г.		На 31 декабря 2014 г.	
		5120	-	5121	-	-	-
Всего							
в том числе:							

1.3. Нематериальные активы с полностью погашенной стоимостью

Наименование показателя	Код	На 31 декабря 2016 г.	На 31 декабря 2015 г.	На 31 декабря 2014 г.
Всего	5130	-	-	-
в том числе:	5131	-	-	-

1.4. Наличие и движение результатов НИОКР

Наименование показателя	Код	Период	Изменения за период				На конец периода		
			На начало года		Поступило	Выбыло		первоначальная стоимость	часть стоимости, списанной на расходы
			первоначальная стоимость	часть стоимости, списанной на расходы		первоначальная стоимость	часть стоимости, списанной на расходы		
НИОКР - всего	5140	за 2016г.	-	-	-	-	-	-	-
	5150	за 2015г.	-	-	-	-	-	-	-
в том числе:	5141	за 2016г.	-	-	-	-	-	-	-
	5151	за 2015г.	-	-	-	-	-	-	-

1.5. Незаконченные и неоформленные НИОКР и незаконченные операции по приобретению нематериальных активов

Наименование показателя	Код	Период	На начало года	Изменения за период			На конец периода
				затраты за период	списано затрат как не давших положительного результата	принято к учету в качестве нематериальных активов или НИОКР	
Затраты по незаконченным исследованиям и разработкам - всего	5160	за 2016г.	-	-	-	-	
	5170	за 2015г.	-	-	-	-	
в том числе:	5161	за 2016г.	-	-	-	-	
	5171	за 2015г.	-	-	-	-	
	5180	за 2016г.	-	-	-	-	
	5190	за 2015г.	-	-	-	-	
незаконченные операции по приобретению нематериальных активов - всего	5181	за 2016г.	-	-	-	-	
	5191	за 2015г.	-	-	-	-	
в том числе:							
разработка веб-сайта							

Руководитель _____
(подпись)

Лукинов Дмитрий
Валериевич
(расшифровка подписи)

1 декабря 2017 г.

2.2. Незавершенные капитальные вложения

Наименование показателя	Код	Период	На начало года	Изменения за период			На конец периода
				затраты за период	списано	принято к учету в качестве основных средств или увеличена стоимость	
Незавершенное строительство и незаконченные операции по приобретению, модернизации и т.п. основных средств - всего	5240	за 2016г.	242 417	449 229	(1 525)	(6 943)	683 178
	5250	за 2015г.	28 800	215 210	(668)	(925)	242 417
Собственные капитальные вложения	5241	за 2016г.	-	6 943	-	(6 943)	-
	5251	за 2015г.	-	925	-	(925)	-
Капитальные вложения по договорам долевого участия	5242	за 2016г.	242 417	442 286	(1 525)	-	683 178
	5252	за 2015г.	28 800	214 286	(668)	-	242 417

2.3. Изменение стоимости основных средств в результате достройки, дооборудования, реконструкции и частичной ликвидации

Наименование показателя	Код	за 2016г.	
		за 2016г.	за 2015г.
Увеличение стоимости объектов основных средств в результате достройки, дооборудования, реконструкции - всего	5260	-	-
в том числе:			
Уменьшение стоимости объектов основных средств в результате частичной ликвидации - всего:	5270	-	-
в том числе:	5271	-	-

2.4. Иное использование основных средств

Наименование показателя	Код	На 31 декабря 2016 г.	На 31 декабря 2015 г.	На 31 декабря 2014 г.
Переданные в аренду основные средства, числящиеся на балансе	5280	-	-	-
Переданные в аренду основные средства, числящиеся за балансом	5281	-	-	-
Полученные в аренду основные средства, числящиеся на балансе	5282	-	-	-
Полученные в аренду основные средства, числящиеся за балансом	5283	-	-	-
Объекты недвижимости, принятые в эксплуатацию и фактически используемые, находящиеся в процессе государственной регистрации	5284	-	-	-
Основные средства, переведенные на консервацию	5285	-	-	-
Иное использование основных средств (залог и др.)	5286	-	-	-
	5287	-	-	-

Руководитель _____

(подпись)

Лукинов Дмитрий

Валериевич

(расшифровка подписи)

1 декабря 2017 г.

3.2. Иное использование финансовых вложений

Наименование показателя	Код	На 31 декабря 2016 г.	На 31 декабря 2015 г.	На 31 декабря 2014 г.
Финансовые вложения, находящиеся в залоге - всего в том числе:	5320	-	-	-
Финансовые вложения, переданные третьим лицам (кроме продажи) - всего в том числе:	5321 5325	-	-	-
Иное использование финансовых вложений	5326 5329	-	-	-

Руководитель _____
(подпись)

Лукинов Дмитрий
Валериевич
(расшифровка подписи)

1 декабря 2017 г.

4.2. Запасы в залоге

Наименование показателя	Код	На 31 декабря 2016 г.	На 31 декабря 2015 г.	На 31 декабря 2014 г.
Запасы, не оплаченные на отчетную дату - всего	5440	-	-	-
В том числе:				
Запасы, находящиеся в залоге по договору - всего	5441	-	-	-
В том числе:	5445	-	-	-
	5446	-	-	-

Руководитель _____
 (подпись)

Лукинов Дмитрий
 Валериевич
 (расшифровка подписи)

1 декабря 2017 г.

5. Дебиторская и кредиторская задолженность
5.1. Наличие и движение дебиторской задолженности

Наименование показателя	Код	Период	Изменения за период										На конец периода				
			На начало года			поступление				выбыло			перевод из дебиторской в кредиторскую задолженность	перевод из кредиторской в дебиторскую задолженность	учтенная по условиям Договора	величина резерва по сомнительным долгам	
			учтенная по условиям Договора	величина резерва по сомнительным долгам	в результате хозяйственных операций (сумма долга по сделке, операции)	причитающиеся проценты, штрафы и иные начисления	погашение	спливание на финансовый результат	восстановление резерва	перевод из долго-в краткосрочную задолженность							
Долгосрочная дебиторская задолженность - всего	5501	за 2016г.	-	-	-	-	-	-	-	-	-	-	-	-	-	-	-
	5521	за 2015г.	-	-	-	-	-	-	-	-	-	-	-	-	-	-	-
в том числе: Расчеты с покупателями и заказчиками	5502	за 2016г.	-	-	-	-	-	-	-	-	-	-	-	-	-	-	-
	5522	за 2015г.	-	-	-	-	-	-	-	-	-	-	-	-	-	-	-
Авансы выданные	5503	за 2016г.	-	-	-	-	-	-	-	-	-	-	-	-	-	-	-
	5523	за 2015г.	-	-	-	-	-	-	-	-	-	-	-	-	-	-	-
Прочая	5504	за 2016г.	-	-	-	-	-	-	-	-	-	-	-	-	-	-	-
	5524	за 2015г.	-	-	-	-	-	-	-	-	-	-	-	-	-	-	-
Краткосрочная дебиторская задолженность - всего	5505	за 2016г.	-	-	-	-	-	-	-	-	-	-	-	-	-	-	-
	5525	за 2015г.	-	-	-	-	-	-	-	-	-	-	-	-	-	-	-
в том числе: Расчеты с покупателями и заказчиками	5510	за 2016г.	46 190	-	61 810	-	(87 418)	-	-	-	-	-	-	-	-	-	20 582
	5530	за 2015г.	21 455	-	37 226	-	(12 491)	-	-	-	-	-	-	-	-	-	46 190
Авансы выданные	5511	за 2016г.	30 007	-	41 664	-	(24 910)	-	-	-	-	-	-	-	-	-	46 761
	5531	за 2015г.	1 766	-	30 007	-	(1 766)	-	-	-	-	-	-	-	-	-	30 007
Прочая	5512	за 2016г.	6 522	-	19 116	-	(6 202)	-	-	-	-	-	-	-	-	-	19 435
	5532	за 2015г.	-	-	6 522	-	-	-	-	-	-	-	-	-	-	-	6 522
Итого	5513	за 2016г.	9 652	-	1 030	-	(9 536)	-	-	-	-	-	-	-	-	-	1 147
	5533	за 2015г.	19 689	-	949	-	(10 985)	-	-	-	-	-	-	-	-	-	9 652
Итого	5514	за 2016г.	-	-	-	-	-	-	-	-	-	-	-	-	X	X	-
	5534	за 2015г.	-	-	-	-	-	-	-	-	-	-	-	-	X	X	-
Итого	5500	за 2016г.	46 190	-	61 810	-	(87 418)	-	-	-	-	-	-	X	X	X	20 582
	5520	за 2015г.	21 455	-	37 226	-	(12 491)	-	-	-	-	-	-	X	X	X	46 190

5.2. Просроченная дебиторская задолженность

Наименование показателя	Код	На 31 декабря 2016 г.		На 31 декабря 2015 г.		На 31 декабря 2014 г.	
		учтенная по условиям Договора	балансовая стоимость	учтенная по условиям Договора	балансовая стоимость	учтенная по условиям Договора	балансовая стоимость
Всего	5540	-	-	-	-	-	-
в том числе:							
расчеты с покупателями и заказчиками	5541	-	-	-	-	-	-
расчеты с поставщиками и заказчиками (в части авансовых платежей, предоплат)	5542	-	-	-	-	-	-
прочая	5543	-	-	-	-	-	-
	5544	-	-	-	-	-	-

5.3. Наличие и движение кредиторской задолженности

Наименование показателя	Код	Период	Остаток на начало года	Изменения за период						Остаток на конец периода	
				поступление			выбыло				
				в результате хозяйственных операций (сумма долга по сделке, операции)	притянувшиеся проценты, штрафы и иные начисления	погашение	стисание на финансовый результат	перевод из долго- в краткосрочную задолжен- ность	перевод из дебитор- ской в кре- диторскую задолжен- ность		перевод из кредитор- ской в де- биторскую задолжен- ность
Долгосрочная кредиторская задолженность - всего	5551	за 2016г.	-	-	-	-	-	-	-	-	-
	5571	за 2015г.	-	-	-	-	-	-	-	-	-
в том числе:											
кредиты	5552	за 2016г.	-	-	-	-	-	-	-	-	-
	5572	за 2015г.	-	-	-	-	-	-	-	-	-
займы	5553	за 2016г.	-	-	-	-	-	-	-	-	-
	5573	за 2015г.	-	-	-	-	-	-	-	-	-
прочая	5554	за 2016г.	-	-	-	-	-	-	-	-	-
	5574	за 2015г.	-	-	-	-	-	-	-	-	-
	5555	за 2016г.	-	-	-	-	-	-	-	X	-
	5575	за 2015г.	-	-	-	-	-	-	-	X	-
Краткосрочная кредиторская задолженность - всего	5560	за 2016г.	109 837	396 833	-	-	(192 965)	-	-	-	313 705
	5580	за 2015г.	31 693	144 521	4	-	(66 381)	-	-	-	109 837
в том числе:											
расчеты с поставщиками и подрядчиками	5561	за 2016г.	76 993	202 916	-	-	(71 932)	-	-	-	207 977
	5581	за 2015г.	12 052	72 817	-	-	(7 876)	-	-	-	76 993
авансы полученные	5562	за 2016г.	149	-	-	-	(149)	-	-	-	-
	5582	за 2015г.	560	149	-	-	(560)	-	-	-	149
расчеты по налогам и взносам	5563	за 2016г.	42	137	-	-	(31)	-	-	-	148
	5583	за 2015г.	67	252	-	-	(277)	-	-	-	42
кредиты	5564	за 2016г.	-	-	-	-	-	-	-	-	-
	5584	за 2015г.	-	-	-	-	-	-	-	-	-
займы	5565	за 2016г.	32 514	193 819	-	-	(120 959)	-	-	-	105 374
	5585	за 2015г.	17 446	73 510	-	-	(58 443)	-	-	-	32 514
прочая	5566	за 2016г.	139	117	-	-	(50)	-	-	-	206
	5586	за 2015г.	1 568	91	4	-	(1 524)	-	-	-	139
	5567	за 2016г.	-	-	-	-	-	-	X	X	-
	5587	за 2015г.	-	-	-	-	-	-	X	X	-
Итого	5550	за 2016г.	109 837	396 833	-	-	(192 965)	-	-	-	313 705
	5570	за 2015г.	31 693	144 521	4	-	(66 381)	-	-	-	109 837

5.4. Просроченная кредиторская задолженность

Наименование показателя	Код	На 31 декабря 2016 г.	На 31 декабря 2015 г.	На 31 декабря 2014 г.
Всего	5590	-	-	-
в том числе:				
расчеты с поставщиками и подрядчиками	5591	-	-	-
расчеты с покупателями и заказчиками	5592	-	-	-
прочая задолженность	5593	-	-	-
	5594	-	-	-

Руководитель _____ (подпись)
Лукин Дмитрий Валериевич
 (квалификационная подпись)

1 декабря 2017 г.

6. Затраты на производство (расходы на продажу)*

Наименование показателя	Код	за 2016г.	за 2015г.
Материальные затраты	5610	950	329
Расходы на оплату труда	5620	4 073	2 020
Отчисления на социальные нужды	5630	888	421
Амортизация	5640	1 132	42
Прочие затраты	5650	3 494	2 627
Итого по элементам	5660	10 537	5 439
Фактическая себестоимость проданных товаров	5665	-	-
Изменение остатков (прирост [-]); незавершенного производства, готовой продукции и др.	5670	(10 537)	-
Изменение остатков (уменьшение [+]): незавершенного производства, готовой продукции и др.	5680	-	-
Итого расходы по обычным видам деятельности	5600	-	5 439

* - Для организаций, осуществляющих торговую деятельность добавлена строка 5665, учитывающая фактическую себестоимость товаров

Руководитель _____

(подпись)

Лукинов Дмитрий

Валериевич

(расшифровка подписи)

1 декабря 2017 г.

7. Оценочные обязательства

Наименование показателя	Код	Остаток на начало года	Признано	Погашено	Списано как избыточная сумма	Остаток на конец периода
Оценочные обязательства - всего	5700	94	489	(39)	-	543
в том числе:	5701	-	-	-	-	-

Руководитель _____
(подпись)

Лукинов Дмитрий
Валериевич
(расшифровка подписи)

1 декабря 2017 г.

8. Обеспечения обязательств

Наименование показателя	Код	На 31 декабря 2016 г.	На 31 декабря 2015 г.	На 31 декабря 2014 г.
Полученные - всего	5800	-	-	-
в том числе:				
Выданные - всего	5801	-	-	-
в том числе:	5810	-	-	-
	5811	-	-	-

Руководитель _____ (подпись)
 Лукинов Дмитрий Валериевич
 (расшифровка подписи)

1 декабря 2017 г.

9. Государственная помощь

Наименование показателя	Код	за 2016г.	за 2015г.
Получено бюджетных средств - всего	5900	-	-
в том числе:			
на текущие расходы	5901	-	-
на вложения во внеоборотные активы	5905	-	-
		На начало года	Возвращено за год
Бюджетные кредиты - всего		за 2016г.	На конец года
в том числе:		за 2015г.	
	5910	-	-
	5920	-	-
	5911	-	-
	5921	-	-

Лукинов Дмитрий
Валериевич
(расшифровка подписи)

Руководитель
(подпись)

1 декабря 2017 г.